



# Physical Security

—

## Wenn Türen zu Firewalls werden

Jens Liebchen (jens.liebchen@redteam-pentesting.de)

RedTeam Pentesting GmbH

<http://www.redteam-pentesting.de>

Lehrgebiet Datennetze und Grundlagen der Informatik

FH Aachen - University of Applied Sciences

5. Dezember 2011, Aachen



#### Einführung

Einfache Werkzeuge  
Angriffsziele, Theorie und Praxis  
Praktische Erfahrungen  
Schutzmöglichkeiten

#### Wer wir sind

Warum Physical Security?  
Penetrationstests und Physical Security

## RedTeam Pentesting, Daten & Fakten

- ★ Gegründet 2004
- ★ Spezialisierung ausschließlich auf Penetrationstests
- ★ Firmensitz in Aachen, weltweite Durchführung von Penetrationstests
- ★ Forschung im IT-Sicherheitsbereich





## Einführung

Einfache Werkzeuge  
Angriffsziele, Theorie und Praxis  
Praktische Erfahrungen  
Schutzmöglichkeiten

Wer wir sind

**Warum Physical Security?**

Penetrationstests und Physical Security

# Warum Physical Security?

- ★ Physical Security muss Teil der IT-Sicherheits-Strategie sein
- ★ Risiken kann nur begegnet werden, wenn diese auch bekannt sind
- ★ ⇒ **Awareness**





## Warum Physical Security?

- ★ Physical Security muss Teil der IT-Sicherheits-Strategie sein
- ★ Risiken kann nur begegnet werden, wenn diese auch bekannt sind
- ★ ⇒ **Awareness**
- ★ Sie sparen mindestens 100 Euro für den Schlüsseldienst, wenn Sie Ihren Schlüssel beim nächsten Mal drinnen liegen lassen :-)





# Penetrationstests und Physical Security

## Penetrationstests

Penetrationstests sind individuelle realitätsnahe Angriffe auf Netzwerke und Produkte im Auftrag des Eigentümers.

- ★ Security-Audits/Checklisten sind im Allgemeinen keine Penetrationstests
- ★ „Testen sie mal unsere Firewall...“ meistens auch nicht
- ★ Stattdessen: Was macht ein Angreifer in der Praxis?



# Penetrationstests und Physical Security

## Penetrationstests

Penetrationstests sind individuelle realitätsnahe Angriffe auf Netzwerke und Produkte im Auftrag des Eigentümers.

- ★ Security-Audits/Checklisten sind im Allgemeinen keine Penetrationstests
- ★ „Testen sie mal unsere Firewall...“ meistens auch nicht
- ★ Stattdessen: Was macht ein Angreifer in der Praxis?

Penetrationstests testen hauptsächlich Angriffe direkt auf die IT, in letzter Zeit wird aber immer mehr auch die physische Sicherheit in die Tests integriert.



## Beschaffung von Werkzeugen/Rechtliches

- ★ Baumarkt!
- ★ Großhandel/Fachhändler für Schlüsseldienste
- ★ Normale Werkzeuge sind im Allgemeinen bezahlbar
- ★ Werkzeuge sind frei verkäuflich
- ★ Transport z.B. im Flugzeug ist unproblematisch
- ★ Vorsicht beim Üben an wichtigen Türen ⇒ Spuren und Problematik der Unterscheidung von echten Einbrüchen



Einführung  
**Einfache Werkzeuge**  
Angriffsziele, Theorie und Praxis  
Praktische Erfahrungen  
Schutzmöglichkeiten

Beschaffung/Rechtliches  
**Werkzeuge für Türen**  
Werkzeuge für Kippfenster/-Türen

# Klassisches Lockpicking







Einführung  
**Einfache Werkzeuge**  
Angriffsziele, Theorie und Praxis  
Praktische Erfahrungen  
Schutzmöglichkeiten

Beschaffung/Rechtliches  
**Werkzeuge für Türen**  
Werkzeuge für Kippfenster/-Türen

## Werkzeuge: Keilformgleiter





Einführung  
**Einfache Werkzeuge**  
Angriffsziele, Theorie und Praxis  
Praktische Erfahrungen  
Schutzmöglichkeiten

Beschaffung/Rechtliches  
**Werkzeuge für Türen**  
Werkzeuge für Kippfenster/-Türen

## Werkzeuge: Türfallennadeln





Einführung  
**Einfache Werkzeuge**  
Angriffsziele, Theorie und Praxis  
Praktische Erfahrungen  
Schutzmöglichkeiten

Beschaffung/Rechtliches  
**Werkzeuge für Türen**  
Werkzeuge für Kipfenster/-Türen

## Werkzeuge: Türklinkeangel






Einführung  
**Einfache Werkzeuge**  
Angriffsziele, Theorie und Praxis  
Praktische Erfahrungen  
Schutzmöglichkeiten

Beschaffung/Rechtliches  
Werkzeuge für Türen  
Werkzeuge für Kippfenster/-Türen

## Werkzeuge: Kippfenster/-Türöffnung





Einführung  
Einfache Werkzeuge  
Angriffsziele, Theorie und Praxis  
Praktische Erfahrungen  
Schutzmöglichkeiten

Angriffsziele  
Abgeschlossene Türen  
Gekippte Fenster  
Mobilität und Reisen

## Was möchte ein Angreifer?

- ★ Diebstahl von Hardware (nicht IT-spezifisch)



Einführung  
Einfache Werkzeuge  
Angriffsziele, Theorie und Praxis  
Praktische Erfahrungen  
Schutzmöglichkeiten

Angriffsziele  
Abgeschlossene Türen  
Gekippte Fenster  
Mobilität und Reisen

## Was möchte ein Angreifer?

- ★ Diebstahl von Hardware (nicht IT-spezifisch)
- ★ Zugriff auf Daten (evtl. auch durch Diebstahl)



Einführung  
Einfache Werkzeuge  
Angriffsziele, Theorie und Praxis  
Praktische Erfahrungen  
Schutzmöglichkeiten

Angriffsziele  
Abgeschlossene Türen  
Gekippte Fenster  
Mobilität und Reisen

## Was möchte ein Angreifer?

- ★ Diebstahl von Hardware (nicht IT-spezifisch)
- ★ Zugriff auf Daten (evtl. auch durch Diebstahl)
- ★ Datenmanipulation / Sabotage



Einführung  
Einfache Werkzeuge  
Angriffsziele, Theorie und Praxis  
Praktische Erfahrungen  
Schutzmöglichkeiten

Angriffsziele  
Abgeschlossene Türen  
Gekippte Fenster  
Mobilität und Reisen

## Was möchte ein Angreifer?

- ★ Diebstahl von Hardware (nicht IT-spezifisch)
- ★ Zugriff auf Daten (evtl. auch durch Diebstahl)
- ★ Datenmanipulation / Sabotage
- ★ Zugriff auf Netzwerk





## Was möchte ein Angreifer?

- ★ Diebstahl von Hardware (nicht IT-spezifisch)
- ★ Zugriff auf Daten (evtl. auch durch Diebstahl)
- ★ Datenmanipulation / Sabotage
- ★ Zugriff auf Netzwerk
- ★ Manifestierung im Netzwerk



Einführung  
Einfache Werkzeuge  
Angriffsziele, Theorie und Praxis  
Praktische Erfahrungen  
Schutzmöglichkeiten

Angriffsziele  
**Abgeschlossene Türen**  
Gekippte Fenster  
Mobilität und Reisen

## Der klassische Irrtum: Abgeschlossene Türen

„Meine Türen sind doch abgeschlossen!“

- ★ Grundsatz in Pentests: Alles hinterfragen
- ★ Viele „abgeschlossene“ Türen sind nicht abgeschlossen



## Der klassische Irrtum: Abgeschlossene Türen

„Meine Türen sind doch abgeschlossen!“

- ★ Grundsatz in Pentests: Alles hinterfragen
- ★ Viele „abgeschlossene“ Türen sind nicht abgeschlossen
- ★ „Aber *meine* Türen sind doch abgeschlossen...“  
⇒ **Wetten, dass nicht?**



Einführung  
Einfache Werkzeuge  
Angriffsziele, Theorie und Praxis  
Praktische Erfahrungen  
Schutzmöglichkeiten

Angriffsziele  
Abgeschlossene Türen  
Gekippte Fenster  
Mobilität und Reisen

## Eingangs- und Zwischentüren

- ★ Eingangstüren mit Summer



Einführung  
Einfache Werkzeuge  
Angriffsziele, Theorie und Praxis  
Praktische Erfahrungen  
Schutzmöglichkeiten

Angriffsziele  
**Abgeschlossene Türen**  
Gekippte Fenster  
Mobilität und Reisen

## Eingangs- und Zwischentüren

- ★ Eingangstüren mit Summer
- ★ Zwischentüren mit Chipkarten/Fingerprint/Code sind meistens nicht abgeschlossen



## Eingangs- und Zwischentüren


- ★ Eingangstüren mit Summer
- ★ Zwischentüren mit Chipkarten/Fingerprint/Code sind meistens nicht abgeschlossen

### Aus einem Penetrationstest

Glaszwischentüre, Chipkarten gesichert, von innen live videoüberwacht. Angriff mit Türfallennadeln: Kurzes Vortäuschen einer Chipkarte, dann Türöffnung in 1-2 Sekunden per Nadel. Auf dem Video ist der Angriff kaum zu erkennen.



## Fluchtwege und Türen



### Fluchttüren

Fluchttüren müssen, um Panikfallen zu vermeiden, einfach (mit einer Hand) in Fluchtrichtung zu öffnen sein.



Einführung  
Einfache Werkzeuge  
Angriffsziele, Theorie und Praxis  
Praktische Erfahrungen  
Schutzmöglichkeiten

Angriffsziele  
**Abgeschlossene Türen**  
Gekippte Fenster  
Mobilität und Reisen

## Fluchtwege und Türen

- ★ Fluchttüren können durchaus abgeschlossen sein
- ★ Die einfache Betätigung der Türklinke oder z.B. einer Querstange zieht in diesem Fall auch den Riegel zurück.





## Fluchtwege und Türen

- ★ Fluchttüren können durchaus abgeschlossen sein
- ★ Die einfache Betätigung der Türklinke oder z.B. einer Querstange zieht in diesem Fall auch den Riegel zurück.
- ★ Öffnung von außen: Meistens mit Hilfe der Türklinkenangel
- ★ Bei wenig Platz unterhalb der Türe: Türe z.B. mit pneumatischem Hebekisten leicht anheben.
- ★ Angreifer können Fluchtwegen „rückwärts“ folgen...



Einführung  
Einfache Werkzeuge  
Angriffsziele, Theorie und Praxis  
Praktische Erfahrungen  
Schutzmöglichkeiten

Angriffsziele  
**Abgeschlossene Türen**  
Gekippte Fenster  
Mobilität und Reisen

## Serverräume

- ★ Interessantes Ziel für Angreifer
- ★ In der Praxis: Lokalisierung für Angreifer meistens einfach



Einführung  
Einfache Werkzeuge  
Angriffsziele, Theorie und Praxis  
Praktische Erfahrungen  
Schutzmöglichkeiten

Angriffsziele  
Abgeschlossene Türen  
Gekippte Fenster  
Mobilität und Reisen

## Serverräume

- ★ Interessantes Ziel für Angreifer
- ★ In der Praxis: Lokalisierung für Angreifer meistens einfach
- ★ Oft mit Gaslöschanlagen ausgestattet
- ★ Gaslöschanlagen  $\Rightarrow$  Fluchttüren müssen vorhanden sein, da Personen bei Auslösung der Löschanlage den Raum verlassen müssen



## Gekippte Fenster == Offene Fenster

Wenn die Fenster nicht alarmgesichert sind, existieren in großen Gebäuden immer Fenster, die nachts offen bleiben. Wie kommt der Angreifer an Fenster in oberen Etagen?

- ★ Leiter (trivial, wird aber häufig übersehen)
- ★ Abseilen von oben



## Gekippte Fenster == Offene Fenster

Wenn die Fenster nicht alarmgesichert sind, existieren in großen Gebäuden immer Fenster, die nachts offen bleiben. Wie kommt der Angreifer an Fenster in oberen Etagen?

- ★ Leiter (trivial, wird aber häufig übersehen)
- ★ Abseilen von oben

### Zitat aus einem Penetrationstest:

„Haben sie bedacht, dass ein Angreifer sich hier evtl. abseilt?“ —  
„Das hatten wir schon...“ (und zwar nicht im Rahmen eines Penetrationstests)



Einführung  
Einfache Werkzeuge  
Angriffsziele, Theorie und Praxis  
Praktische Erfahrungen  
Schutzmöglichkeiten

Angriffsziele  
Abgeschlossene Türen  
Gekippte Fenster  
Mobilität und Reisen

## Mobile IT-Hardware

Der Angreifer ist nicht auf Ihr Gebäude beschränkt. Ihre Nutzer tragen die Daten aus dem Unternehmen.





Einführung  
Einfache Werkzeuge  
Angriffsziele, Theorie und Praxis  
Praktische Erfahrungen  
Schutzmöglichkeiten

Angriffziele  
Abgeschlossene Türen  
Gekippte Fenster  
Mobilität und Reisen

## Mobile IT-Hardware

Der Angreifer ist nicht auf Ihr Gebäude beschränkt. Ihre Nutzer tragen die Daten aus dem Unternehmen.





Einführung  
Einfache Werkzeuge  
Angriffsziele, Theorie und Praxis  
Praktische Erfahrungen  
Schutzmöglichkeiten

Angriffsziele  
Abgeschlossene Türen  
Gekippte Fenster  
Mobilität und Reisen

## Hoteltüren

- ★ Die meisten Hoteltüren sind nicht sicher abschließbar
- ★ Zutritt mit den vorgestellten Werkzeugen ist fast immer möglich








## Hoteltüren

- ★ Die meisten Hoteltüren sind nicht sicher abschließbar
- ★ Zutritt mit den vorgestellten Werkzeugen ist fast immer möglich
- ★ Über Hotelsafes könnte man eigene Vorträge halten





## Hoteltüren

- ★ Die meisten Hoteltüren sind nicht sicher abschließbar
- ★ Zutritt mit den vorgestellten Werkzeugen ist fast immer möglich
- ★ Über Hotelsafes könnte man eigene Vorträge halten
- ★ ⇒ Hotels sind kein guter Ort, um wichtige Daten zu lagern!





Einführung  
Einfache Werkzeuge  
Angriffsziele, Theorie und Praxis  
Praktische Erfahrungen  
Schutzmöglichkeiten

Angriffsziele  
Abgeschlossene Türen  
Gekippte Fenster  
Mobilität und Reisen

## Hoteltüren

Manchmal funktioniert es sogar noch einfacher:





Einführung  
Einfache Werkzeuge  
Angriffsziele, Theorie und Praxis  
Praktische Erfahrungen  
Schutzmöglichkeiten

Angriffziele  
Abgeschlossene Türen  
Gekippte Fenster  
Mobilität und Reisen

## Hoteltüren

Manchmal funktioniert es sogar noch einfacher:





## Allgemein

- ★ Rein kommt ein Angreifer fast immer, ohne etwas zu beschädigen
- ★ Das Entdeckungsrisiko ist zumindest in großen Gebäuden gering
- ★ Personen in Gebäuden werden nur sehr selten hinterfragt



## Allgemein

- ★ Rein kommt ein Angreifer fast immer, ohne etwas zu beschädigen
- ★ Das Entdeckungsrisiko ist zumindest in großen Gebäuden gering
- ★ Personen in Gebäuden werden nur sehr selten hinterfragt
- ★ Passwörter „hacken“ geht auch per Teleobjektiv (Passwörter werden immer noch aufgeschrieben)



## Allgemein

- ★ Rein kommt ein Angreifer fast immer, ohne etwas zu beschädigen
- ★ Das Entdeckungsrisiko ist zumindest in großen Gebäuden gering
- ★ Personen in Gebäuden werden nur sehr selten hinterfragt
- ★ Passwörter „hacken“ geht auch per Teleobjektiv (Passwörter werden immer noch aufgeschrieben)
- ★ Die gefühlte Aufregung ist selbst während eines Penetrationstests relativ hoch



## Beispiel: Netzwerkzugriff

- ★ In fast allen Räumen finden sich gepatchte Netzwerkdosen
- ★ Oft reicht das Überwinden einer einzigen Türe, um Zugriff auf das interne Netzwerk zu erhalten
- ★ Bodentanks öffnen: Es finden sich häufig Netzwerkdosen, die den Verantwortlichen nicht bewusst sind





## Beispiel: Netzwerkzugriff

- ★ In fast allen Räumen finden sich gepatchte Netzwerkdosen
- ★ Oft reicht das Überwinden einer einzigen Türe, um Zugriff auf das interne Netzwerk zu erhalten
- ★ Bodentanks öffnen: Es finden sich häufig Netzwerkdosen, die den Verantwortlichen nicht bewusst sind
- ★ VoIP-Netzwerke
  - ★ Zugriff in einem relativ unwichtigen Raum kann zu einer Kompromittierung aller Telefongespräche führen
  - ★ Telefone können Überwachungsbilder anzeigen, weitere Türen öffnen etc.



## Beispiel: Serverraum

- ★ Um bis in den Serverraum vorzudringen sind häufig verschiedene Sicherheitsbereiche zu überwinden
- ★ Das Entdeckungsrisiko in Serverräumen ist oft geringer als in Büros
- ★ Bei einer Entdeckung ist der Angriff dafür aber meistens komplett aufgefliegen, da eine Tarnung hier nicht möglich ist



## Beispiel: Serverraum

- ★ Um bis in den Serverraum vorzudringen sind häufig verschiedene Sicherheitsbereiche zu überwinden
- ★ Das Entdeckungsrisiko in Serverräumen ist oft geringer als in Büros
- ★ Bei einer Entdeckung ist der Angriff dafür aber meistens komplett aufgefliegen, da eine Tarnung hier nicht möglich ist
- ★ Durch einen unauffällig installierten Hardwarekeylogger z.B. an lokalen Terminals werden schnell Passwörter erlangt

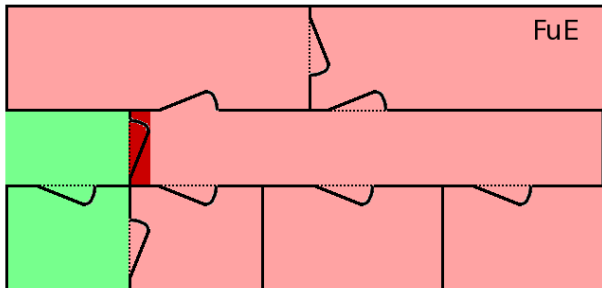




Einführung  
Einfache Werkzeuge  
Angriffsziele, Theorie und Praxis  
**Praktische Erfahrungen**  
Schutzmöglichkeiten

Allgemeine Erfahrungen  
**Beispiele**  
Aufgefallen  
Positive Erlebnisse

## Beispiel: Bauliche Besonderheiten





Einführung  
Einfache Werkzeuge  
Angriffsziele, Theorie und Praxis  
**Praktische Erfahrungen**  
Schutzmöglichkeiten

Allgemeine Erfahrungen  
**Beispiele**  
Aufgefallen  
Positive Erlebnisse

## Beispiel: Einbruchmeldeanlagen

- ★ Einbruchmeldeanlagen sind nur sinnvoll, falls auch eine Alarmverfolgung stattfindet



Einführung  
Einfache Werkzeuge  
Angriffsziele, Theorie und Praxis  
**Praktische Erfahrungen**  
Schutzmöglichkeiten

Allgemeine Erfahrungen  
**Beispiele**  
Aufgefallen  
Positive Erlebnisse

## Beispiel: Einbruchmeldeanlagen

- ★ Einbruchmeldeanlagen sind nur sinnvoll, falls auch eine Alarmverfolgung stattfindet
- ★ Problem: Fehlalarme kosten Geld und werden irgendwann nur noch halbherzig oder gar nicht mehr verfolgt



## Beispiel: Einbruchmeldeanlagen

- ★ Einbruchmeldeanlagen sind nur sinnvoll, falls auch eine Alarmverfolgung stattfindet
- ★ Problem: Fehlalarme kosten Geld und werden irgendwann nur noch halbherzig oder gar nicht mehr verfolgt
- ★ Also: Solange auslösen, bis Sicherheitsdienst nicht mehr erscheint



## Aufgefallen, und dann?

- ★ Klassisches Social Engineering hilft weiter, wenn ein Angreifer „entdeckt“ wird
- ★ Selbst professionelle Mitarbeiter des Objektschutzes im Hochsicherheitsbereich verhalten sich bei gut gewählten Erklärungen falsch





## Aufgefallen, und dann?

- ★ Klassisches Social Engineering hilft weiter, wenn ein Angreifer „entdeckt“ wird
- ★ Selbst professionelle Mitarbeiter des Objektschutzes im Hochsicherheitsbereich verhalten sich bei gut gewählten Erklärungen falsch

### Beispiel:

„Wir führen hier gerade eine Sicherheitsüberprüfung durch. Ich notiere Ihren Namen, damit ich sie lobend erwähnen kann. Bitte behalten sie über die Prüfung Stillschweigen, damit wir weiter testen können.“



Einführung  
Einfache Werkzeuge  
Angriffsziele, Theorie und Praxis  
**Praktische Erfahrungen**  
Schutzmöglichkeiten

Allgemeine Erfahrungen  
Beispiele  
Aufgefallen  
**Positive Erlebnisse**

## Positives

- ★ Gut geschulte Mitarbeiter, die Fremde direkt ansprechen
- ★ Auslösung des Alarms und Eintreffen der Security in weniger als 10 Sekunden
- ★ Mitarbeiter, die bei Geräuschen an der Türe von innen (durch die geschlossene Türe) fragen, ob sie weiterhelfen können



Einführung  
Einfache Werkzeuge  
Angriffsziele, Theorie und Praxis  
Praktische Erfahrungen  
Schutzmöglichkeiten

Allgemein  
Türen/Fenster  
Einbruchmeldeanlagen

## Wie kann man sich schützen?

- ★ Vertrauen sie nicht darauf, dass ein Angreifer nicht ins Gebäude bzw. in bestimmte Räume kommt
- ★ Rechnen Sie immer damit, dass ein Angreifer Zugriff auf Ihr Netzwerk und einzelne Komponenten erlangen kann



## Wie kann man sich schützen?

- ★ Vertrauen sie nicht darauf, dass ein Angreifer nicht ins Gebäude bzw. in bestimmte Räume kommt
- ★ Rechnen Sie immer damit, dass ein Angreifer Zugriff auf Ihr Netzwerk und einzelne Komponenten erlangen kann
- ★ Informieren Sie Ihre Benutzer, und stellen Sie genaue Regeln für unbekannte Personen auf
- ★ Insbesondere für Bereichen mit nur wenigen Besuchern ist dies relativ einfach



## Wie kann man sich schützen?

- ★ Vertrauen sie nicht darauf, dass ein Angreifer nicht ins Gebäude bzw. in bestimmte Räume kommt
- ★ Rechnen Sie immer damit, dass ein Angreifer Zugriff auf Ihr Netzwerk und einzelne Komponenten erlangen kann
- ★ Informieren Sie Ihre Benutzer, und stellen Sie genaue Regeln für unbekannte Personen auf
- ★ Insbesondere für Bereichen mit nur wenigen Besuchern ist dies relativ einfach
- ★ Treffen Sie Vorkehrungen für den Fall, dass Hardware gestohlen wird (äquivalent zu mobiler Hardware)



## (Flucht-)Türen und Fenster

- ★ Tagsüber können meistens nur einzelne Türen alarmüberwacht werden
- ★ Oft reicht hier eine akustische Alarmierung in Verbindung mit geschulten Mitarbeitern



Einführung  
Einfache Werkzeuge  
Angriffsziele, Theorie und Praxis  
Praktische Erfahrungen  
Schutzmöglichkeiten

Allgemein  
Türen/Fenster  
Einbruchmeldeanlagen

## (Flucht-)Türen und Fenster





Einführung  
Einfache Werkzeuge  
Angriffsziele, Theorie und Praxis  
Praktische Erfahrungen  
Schutzmöglichkeiten

Allgemein  
**Türen/Fenster**  
Einbruchmeldeanlagen

## (Flucht-)Türen und Fenster







## (Flucht-)Türen und Fenster

- ★ Tagsüber können meistens nur einzelne Türen alarmüberwacht werden
- ★ Oft reicht hier eine akustische Alarmierung in Verbindung mit geschulten Mitarbeitern
- ★ (Flucht-)Türen dürfen teilweise nachts abgeschlossen werden  
⇒ Sprechen Sie mit Ihrer Feuerwehr



Einführung  
Einfache Werkzeuge  
Angriffsziele, Theorie und Praxis  
Praktische Erfahrungen  
Schutzmöglichkeiten

Allgemein  
Türen/Fenster  
Einbruchmeldeanlagen

# Einbruchmeldeanlagen

- ★ Stellen Sie fest, wenn Unbefugte Ihre Räume betreten haben
- ★ ⇒ Einbruchmeldeanlage und Alarmverfolgung



Einführung  
Einfache Werkzeuge  
Angriffsziele, Theorie und Praxis  
Praktische Erfahrungen  
Schutzmöglichkeiten

Allgemein  
Türen/Fenster  
Einbruchmeldeanlagen

# Einbruchmeldeanlagen

- ★ Stellen Sie fest, wenn Unbefugte Ihre Räume betreten haben
- ★ ⇒ Einbruchmeldeanlage und Alarmverfolgung
- ★ Testen Sie die Effektivität Ihrer Alarmverfolgung. Wird das Gebäude überhaupt genauer untersucht, wenn keine Türen beschädigt sind?



Einführung  
Einfache Werkzeuge  
Angriffsziele, Theorie und Praxis  
Praktische Erfahrungen  
Schutzmöglichkeiten

Allgemein  
Türen/Fenster  
Einbruchmeldeanlagen

Fragen?

Vielen Dank für Ihre Aufmerksamkeit